

**'האם המשפחתון בטוח לילדים?'**  
**שאלון רשימת תיוג לזיהוי התאמת מבנה המשפחתון וסביבתו לילדים**

סיור במשפחתון לזיהוי שינויים נדרשים בסביבת המבנה והחצר לשמירה על בטיחות הילדים			
תיקונים נדרשים:	לא	כן	עבור השאלות הבאות, סמנו כן או לא, על פי בדיקה והתרשמות
	<input type="checkbox"/>	<input type="checkbox"/>	המטבח מופרד ואינו נגיש לילדים (לדוגמה הפרדה באמצעות שער תינוקות)
	<input type="checkbox"/>	<input type="checkbox"/>	האם הקומקום והמייחם צמודים לקיר ורחוקים מהישג ידם של ילדים?
	<input type="checkbox"/>	<input type="checkbox"/>	האם מבשלים על הגז בלהבות הרחוקות מהילדים?
	<input type="checkbox"/>	<input type="checkbox"/>	בזמן הבישול והארוחה, האם מניחים סירים חמים עם תבשילים רחוק מהישג ידם של ילדים (לא מניחים / משאירים להתקרר על הרצפה)?
	<input type="checkbox"/>	<input type="checkbox"/>	האם שתייה חמה מוגשת הרחק מהישג ידם של ילדים?
			ילדים צעירים מתרוצצים וזזים כל הזמן ובלי התראה, כשהם לא מודעים לסכנה. תנועה מפתיעה ליד נוזלים חמים כגון: קפה, יכולה להוביל להתהפכות מגש/כוס/סיר חם על גופם. נוזלים חמים, כמו קפה או תה שנמזגו כעת, עלולים לגרום לכוויה חמורה תוך שנייה אחת בלבד. במידה והמטבח אינו מופרד חשוב להקפיד: להרחיק ילדים מאזור האירוח בזמן הגשת קפה לאורחים על שולחן נמוך. להרחיק מילדים חפצים חמים כדוגמת סירי בישול, בשעת הכנת האוכל, בארוחה ובכל עת. לא להחזיק ילד על הידיים בזמן שתיית קפה/בקרבת משקה חם/בזמן בישול.
	<input type="checkbox"/>	<input type="checkbox"/>	האם כשהילדים (0-4) אוכלים, הם נמצאים בישיבה בהשגחה של מבוגר?
			ילדים צעירים אינם יודעים עדיין ללעוס ולבלוע היטב את המזון ועלולים לשאוף אותו לריאות. דרכי הנשימה של ילדים צעירים צרות משל מבוגרים ולכן סכנת החנק רבה יותר. יש להתאים את האוכל במעון לילד הקטן ביותר לפי יכולותיו לכן נקפיד: בזמן הארוחה או האכלת תינוקות לא משאירים לרגע את הילדים לאכול לבד ללא השגחה. לא נותנים לתינוק בקבוק לבד במיטה, כי הוא עלול להירדם בזמן ההאכלה ובכך יש סכנת חנק. אסור לתת לתינוקות קטנים מאכלים שיש קושי בלעיסתם, כגון מאכלים בעלי מרקם חלקלק או דביק, מאכלים שצורתם עגולה או קשים ללעיסה.
	<input type="checkbox"/>	<input type="checkbox"/>	האם חומרי הניקוי נמצאים במקום שהוא גבוה או נעול?
	<input type="checkbox"/>	<input type="checkbox"/>	האם חומרי הדברה נמצאים במקום שהוא גבוה או נעול?
	<input type="checkbox"/>	<input type="checkbox"/>	האם תרופות ויטמינים נמצאים במקום שהוא גבוה או נעול?
	<input type="checkbox"/>	<input type="checkbox"/>	האם חומרי הניקוי והדברה מאוחסנים באריזתם המקורית?
			סקרנות וחקירת הסביבה של ילדים קטנים מתבטאת גם בנטייה הטבעית שלהם להכניס כל דבר לפה, כולל חומרים רעילים. ילדים עלולים לבלוע גם חומרים שריחם דוחה והינם בעלי טעם רע. לכן חייבים להרחיק מילדים חומרים רעילים שאסורים למאכל: נשמור תרופות, חומרי ניקוי וחומרי הדברה במקום גבוה או נעול. נשמור חומרים באריזה מקורית קשת פתיחה (חומרי ניקוי והדברה המאוחסנים באריזות אוכל ומשקה המוכרות לילדים, עלולים לבלבל אותם ולגרום להם לבלוע אותם). נקפיד להחזיר חומרים מסוכנים למקום, לאחר השימוש
	<input type="checkbox"/>	<input type="checkbox"/>	האם מרוקנים גיגיות או אמבטיה בסיום השימוש?
	<input type="checkbox"/>	<input type="checkbox"/>	התקנת מגבילי טמפרטורה ל 45 מעלות בכל הברזים
	<input type="checkbox"/>	<input type="checkbox"/>	פתיחת ברזים על ידי הברגה
	<input type="checkbox"/>	<input type="checkbox"/>	פתרונות למניעת החלקה בחדר האמבטיה- שטיחים / ציפוי הרצפה בחומר ייעודי אחר
	<input type="checkbox"/>	<input type="checkbox"/>	מניעת האפשרות לנעילת דלתות שירותי הילדים - ניתוק מנגנוני נעילה / אפשרות פתיחה דו צדדית / העדר דלתות
			טביעה עלולה להתרחש בשניות, גם במים רדודים של גיגית כביסה, אמבטיה או בריכה קטנה, שכן ילדים סקרנים ואוהבים לשחק במים, אך בשל מבנה גופם וגילם הם עלולים ליפול/להחליק פנימה ולא להצליח לצאת (על אף גובה המים הרדוד). לא שומעים שילד טובע. לכן: בזמן רחצה נשארים עם ילדים עד גיל 4 לפחות כל הזמן ולא עוזבים אותם לרגע. מיד עם סיום השימוש בגיגית, בבריכה או באמבטיה, מוציאים את המים או נועלים את החדר בה היא נמצאת.


מטבח:  
איזור  
בישול



מטבח:  
איזור  
אכילה














החזקה  
ושימוש  
בחומרי  
ניקיון,  
הדברה  
ותרופות



חדר  
האמבטיה



תיקונים נדרשים:	לא	כן	עבור השאלות הבאות, סמנו כן או לא, על פי בדיקה והתרשמות	
	<input type="checkbox"/>	<input type="checkbox"/>	האם חוטי החשמל והשקעים שלמים ותקנים (אין סימן לשריפה של השקע)?	<b>מערכת החשמל</b> 
	<input type="checkbox"/>	<input type="checkbox"/>	האם יש מפסק בטיחות (מפסק פחת) לחשמל במשפחתון?	
קצר חשמלי הוא סיבה מובילה לשריפות. קצר עלול להיגרם משימוש בשקעים לא תקינים וחוטי חשמל חשופים. מפסק בטיחות (מפסק פחת) יכול לעזור למניעת שריפות, ושימוש במוצרי חשמל תקינים יכולים למנוע קצר. אם השקע שרוף או עושה רעשים, אסור להשתמש בו.			◀	
	<input type="checkbox"/>	<input type="checkbox"/>	האם יש גלאי עשן?	
גלאי עשן מספק התרעה לתחילתה של השריפה. התרעה מוקדמת יכולה לאפשר בריחה מהירה מהמשפחתון ולהציל חיים, ואולי אף לכבות השריפה.			◀	
	<input type="checkbox"/>	<input type="checkbox"/>	האם יש מונע טריקות בדלתות החדרים?	<b>חדר מגורים (למשחק ושנת הילדים)</b>  
ילדים משחקים, מתרוצצים ומשתוללים במשפחתון לבד ועם חברים ואחים וללא מודעות לסכנות. טריקה של דלתות על אצבעותיו של ילד יכולה לגרום לנזק ואף לקטיעה. מדובר במנגנון היפגעות נפוץ. מונע טריקה הינו מחסום שלא מאפשר סגירה מלאה של הדלת ובכך נמנעת טריקתה. לכן נקפיד: להתקין מונע טריקה על כל הדלתות שאינן נעולות.			◀	
	<input type="checkbox"/>	<input type="checkbox"/>	האם החלונות בחדרים מסורגים או עם אביזרים להגבלת פתיחתם ל- 10 ס"מ?	
	<input type="checkbox"/>	<input type="checkbox"/>	מניעת גישה לחלונות - אין מתחת לחלונות ארונות או שידות	
חלונות מהווים גורם משיכה ועניין. ילדים עלולים לטפס אליהם וליפול למרות שהם "רק" מציצים החוצה. ילד לא יכול ליפול מבעד לסורגים או חלון שאינו פתוח. לכן נקפיד: להתקין סורגים או מתקן המונע פתיחת חלון מעל 10 ס"מ. שימו לב כי רשתות למניעת כניסת חרקים אינן מונעות נפילה.			◀	
	<input type="checkbox"/>	<input type="checkbox"/>	האם הארונות והכונניות מעל גובה 75 ס"מ (בסלון ובאזור המשחק של הילדים) מקובעים לקיר?	
ילדים הם סקרנים ושובבים, הם יכולים כחלק ממשחק, לנסות ולטפס על ארונות וכונניות. טיפוס על רהיט עלול להוביל לנפילת הרהיט על הילד. ארון או כוננית שמחובר לקיר לא יכול להשתחרר גם אם מטפסים עליו וכך מונעים את נפילתו, לכן נקפיד: לקבע לקיר כונניות ורהיטי אחסון מעל גובה 75 ס"מ.			◀	
	<input type="checkbox"/>	<input type="checkbox"/>	האם ילדים מתחת לגיל 5 משחקים עם שקיות ובלונים?	
	<input type="checkbox"/>	<input type="checkbox"/>	גודל הצעצועים והמשחקים במעון מותאם לגיל הילדים הצעירים ביותר	
ילדים קטנים עלולים להכניס לפה בגלל סקרנות בלונים לא מנופחים, שקיות וצעצועים עם חלקים קטנים ובכך קיימת סכנת חנק. בלונים עלולים להתפוצץ ובלונים לא מנופחים מסוכנים לילדים, לכן נקפיד: לא לתת לילדים קטנים לשחק עם בלונים. לא לתת לילדים לשחק עם שקיות פלסטיק.			◀	
	<input type="checkbox"/>	<input type="checkbox"/>	האם במיטה בה ישנים הילדים באופן קבוע, ישנו מעקה בטיחות (עבור ילדים מתחת לגיל שנתיים)?	
תינוקות זזים כבר מגיל צעיר והם תמיד מפתיעים ועלולים ליפול בקלות אם לא דואגים לפעול למניעת הנפילה. גם שהתינוק ישן לא משאירים לרגע אחד לבד. לכן נקפיד: לא להשאיר תינוקות ללא השגחה צמודה במקום גבוה כגון מיטת ההורים, שידת החתלה, ספה וכד'. לטפל או להלין תינוקות על מזרון פעילות על הרצפה או במיטה עם מעקה גבוה. בשימוש במוצרי תינוקות, מקפידים לחגור ברצועות המצורפות (כמו בכיסא אוכל ונדנדה).			◀	

<u>הערות/לא רלוונטי</u>	<u>לא</u>	<u>כן</u>	<b>עבור השאלות הבאות, סמנו כן או לא, על פי בדיקה והתרשמות</b>		
	<input type="checkbox"/>	<input type="checkbox"/>	האם קיים מעקה המקיף את כל המרפסת המגיע לפחות לגובה המותניים של מבוגר (1.05 מטר)?	<b>מרפסת</b> 	
	<input type="checkbox"/>	<input type="checkbox"/>	האם המעקה מאפשר לילדים לראות דרכו ואין בו שלבים אופקיים או אלמנטים המאפשרים טיפוס?		
	<input type="checkbox"/>	<input type="checkbox"/>	האם רהיטים וציוד שניתן לטפס עליהם, נמצאים ליד מעקה המרפסת?		
<p>ילדים הם סקרנים ושובבים, הם יכולים, כחלק ממשחק, לנסות ולטפס על המעקה. מעקה גבוה מספיק והרחקת ריהוט שמאפשר טיפוס, ימנעו מהילדים לטפס על המעקה, וכך יגנו עליהם מפני נפילה. לכן נקפיד: לדאוג למעקה המונע טיפוס על המרפסת, בכל מרפסת במשפחתון. להרחיק רהיטים וציוד מהמעקה, כך שלא יהיה ניתן לטפס עליהם. להשגיח על הילדים בזמן משחק במרפסת.</p>					
	<input type="checkbox"/>	<input type="checkbox"/>	האם קיים מעקה לאורך כל גרם המדרגות המגיע לפחות לגובה המותניים של מבוגר (1.05 מטר)?	<b>מדרגות במשפתון</b> 	
	<input type="checkbox"/>	<input type="checkbox"/>	האם המעקה מאפשר לילדים לראות דרכו ואין בו שלבים אופקיים או אלמנטים המאפשרים טיפוס?		
	<input type="checkbox"/>	<input type="checkbox"/>	האם יש שערים בשני צידי המדרגות (במשפתון בו ילדים עד גיל 3)?		
<p>ילדים קטנים הם סקרנים ומגיעים לכל מקום במהירות, אך אינם יציבים, לא מבינים מהי סכנה ויש להם פחות שליטה על הסובב אותם. גרמי מדרגות הינם מקום מועד לנפילה של תינוקות, במידה והם יגיעו אליהם. נפילה יכולה להתרחש גם בזמן עלייה וגם בירידה במדרגות. יש למנוע גישה של פעוטות עד גיל שלוש לגרמי מדרגות ללא השגחת מבוגר. לכן נקפיד: להתקין שערים במעלה ובמורד המדרגות. לדאוג למעקה שלא ניתן לטפס עליו כדי למנוע נפילה בזמן שימוש במדרגות של הילדים הגדולים יותר.</p>					
	<input type="checkbox"/>	<input type="checkbox"/>	האם קיים מעקה המקיף את כל הגג המגיע לפחות לגובה המותניים של מבוגר (1.05 מטר)?	<b>גגות</b>	
	<input type="checkbox"/>	<input type="checkbox"/>	האם המעקה מאפשר לילדים לראות דרכו ואין בו שלבים אופקיים או אלמנטים המאפשרים טיפוס?		
	<input type="checkbox"/>	<input type="checkbox"/>	האם רהיטים וציוד שניתן לטפס עליהם, נמצאים הרחק מחלונות ומעקה המרפסת?		
<p>ילדים הם סקרנים ושובבים, הם יכולים, כחלק ממשחק לנסות ולטפס על המעקה. מעקה גבוה מספיק והרחקת ריהוט שמאפשר טיפוס, ימנעו מהילדים לטפס על המעקה וכך יגנו עליהם מפני נפילה. לכן נקפיד: לדאוג למעקה המונע טיפוס, המגן על כל הגג. להרחיק רהיטים וציוד מהמעקה של הגג, כך שלא יהיה ניתן לטפס עליהם. להשגיח על הילדים בזמן משחק בגג או לנעול גישה אליו.</p>					
	<input type="checkbox"/>	<input type="checkbox"/>	האם חומרי הבעירה (נפט, סולר וכדומה) נמצאים במקום שהוא גבוה או נעול?	<b>חצר החצר</b> 	
	<input type="checkbox"/>	<input type="checkbox"/>	כלי העבודה נעולים בחדר / מחסן נפרד		
	<input type="checkbox"/>	<input type="checkbox"/>	כל מתקני המשחקים עומדים בתקן, תקינים וללא אילתורים		
	<input type="checkbox"/>	<input type="checkbox"/>	האם יש בחצר גדר המפרידה בין אזור חניית רכבים לאזור משחק לילדים?		
<p>כאשר רכבים חונים במקום בו הילדים משחקים, הם עלולים לשחק מאחורי או ליד הרכב. כאשר נהג ייכנס לרכב בכדי לצאת לכביש, הוא עלול שלא להבחין בילדים, ובגלל מבנה הרכב גם לא יראה את הילד במראה האחורית. ולכן יש סיכוי גבוה שהנהג לא יבחין בילד הנמצא מאחורי הרכב וידרוס אותו. לכן נקפיד: לתחום איזור נפרד לחנייה ואזור נפרד למשחק ילדים בחצר. להשגיח על הילדים הקטנים בזמן שהם בחצר.</p>					
	<input type="checkbox"/>	<input type="checkbox"/>	בקיץ, האם מרוקנים בריכות מתנפות או מפלסטיק בסיום השימוש, או האם מכסים ומגדרים בריכות גדולות?		
<p>טביעה עלולה להתרחש בשניות, גם במים רדודים של בריכה קטנה, ולא שומעים שילד טובע. ילדים סקרנים וכאשר יש בריכה עם מים הם ישחקו בה. בגלל מבנה גופם וגילם לא יצליחו לצאת אפילו ממים רדודים. אנו ממליצים להימנע ככל האפשר משימוש בבריכה ולמצוא פתרונות אחרים למשחקי מים כגון שולחן מים. לכן נקפיד: בזמן רחצה נשארים עם ילדים עד גיל 4 לפחות כל הזמן ולא עוזבים אותם לרגע. מיד עם סיום השימוש בבריכה מוציאים את המים. לגדר סביבן בריכות גדולות ולכסות אותן על מנת למנוע גישה לילדים.</p>				