

סיכום מקרי תמותה מטביעה בשנים 2008-21.6.2014
נתונים מתוך מיזם NAPIS - מאגר 'תיעוד היפגעות מהתקשורת'
איתור הנתונים בוצע ע"י ארגון 'בטרם' לבטיחות ילדים

מנתוני המערך הלאומי לנתוני היפגעות ובטיחות ילדים (מיזם NAPIS) עולה כי בין השנים 2008-6.2014 דווח בתקשורת על 97 מקרי תמותה של ילדים עקב טביעה. רוב מקרי התמותה (כ-73%) היו של בנים. קבוצות הגיל הבולטות הן 0-4 ו-15-17 (32%-31% מכלל מקרי המוות, בהתאמה). מתוך כלל מקרי התמותה בבית ובחצר הבית, כ-76% היו בקרב בני קבוצת הגיל 0-4, זאת לעומת 23% בלבד במרחב הציבורי. כ-59% מקרי הטביעה שהסתיימו במוות התרחשו בחודשים יוני-אוגוסט.

התפלגות תמותה לפי מקום ההיפגעות

מקום ההיפגעות	2008	2009	2010	2011	2012	2013	1-6.2014	סה"כ
מרחב ציבורי (כולל מוסד ציבורי)	11	11	13	15	12	9	9	80
בית וחצר הבית	2	-	2	2	3	5	3	17
סכום כולל	13	11	15	17	15	14	12	97

התפלגות תמותה לפי זירת ההיפגעות

זירת ההיפגעות	2008	2009	2010	2011	2012	2013	1-6.2014	סה"כ
ים	9	4	9	7	4	4	5	42
אגם / נהר / נחל	-	5	1	3	3	-	-	12
בריכה פרטית	-	-	-	-	2	3	4	9
בריכה ציבורית	1	2	1	3	-	-	1	8
אמבטיה	1	-	-	1	2	1	1	6
בריכה טבעית	-	-	-	-	3	1	-	4
דלי / גיגית / מיכל	-	-	2	-	-	1	-	3
בריכה מתנפחת / ארעית	1	-	-	1	-	1	-	3
מאגר מים	-	-	2	-	-	-	1	3
בריכת דגים	-	-	-	2	-	-	-	2
בריכת חמצון	1	-	-	-	-	-	-	1
מקווה	-	-	-	-	-	1	-	1
באר	-	-	-	-	-	1	-	1
בור ביוב	-	-	-	-	-	1	-	1
לא צויין	-	-	-	-	1	-	-	1
סכום כולל	13	11	15	17	15	14	12	97

התפלגות תמותה לפי מין

מין	2008	2009	2010	2011	2012	2013	1-6.2014	סה"כ
זכר	8	8	11	14	12	10	8	71
נקבה	5	3	4	3	3	4	4	26
סכום כולל	13	11	15	17	15	14	12	97

התפלגות תמותה לפי מגזר

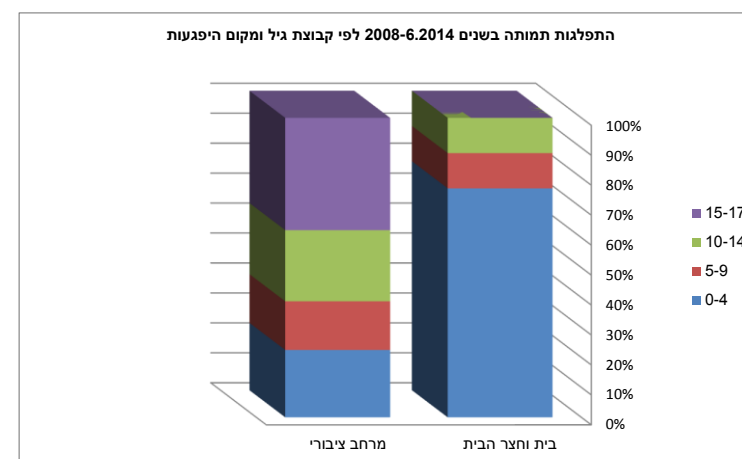
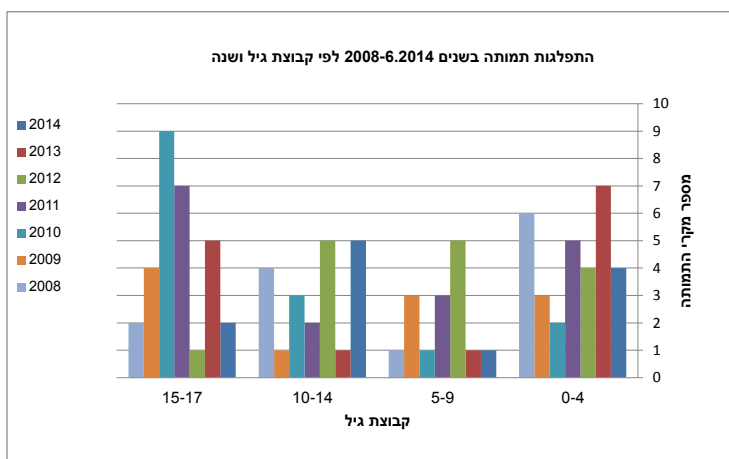
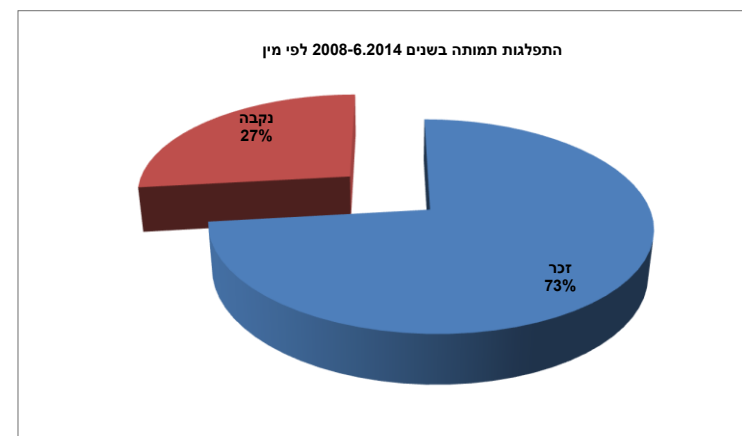
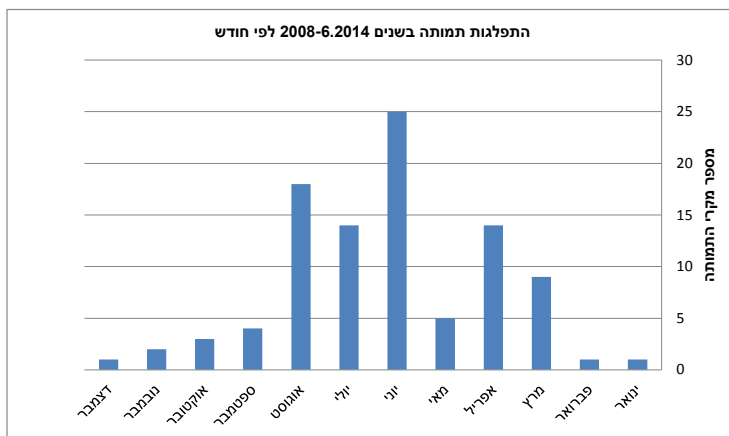
מגזר	2008	2009	2010	2011	2012	2013	1-6.2014	סה"כ
יהודי	7	5	6	7	10	6	7	48
ערבי	4	4	7	9	5	7	5	41
תייר	-	-	-	-	-	1	-	1
ללא ציון מגזר	2	2	2	1	-	-	-	7
סכום כולל	13	11	15	17	15	14	12	97

התפלגות תמותה לפי חודש ההיפגעות

חודש	2008	2009	2010	2011	2012	2013	1-6.2014	סה"כ
ינואר	-	-	-	1	-	-	-	1
פברואר	-	-	-	-	-	1	-	1
מרץ	-	1	1	2	3	2	-	9
אפריל	2	1	2	1	4	2	2	14
מאי	-	1	2	-	-	1	1	5
יוני	2	5	1	3	2	3	9	25
יולי	2	2	4	3	1	2	2	14
אוגוסט	6	-	3	4	4	1	-	18
ספטמבר	-	1	-	2	-	1	-	4
אוקטובר	1	-	1	1	-	-	-	3
נובמבר	-	-	1	-	1	-	-	2
דצמבר	-	-	-	-	-	1	-	1
סכום כולל	13	11	15	17	15	14	12	97

התפלגות תמותה לפי גיל

גיל	2008	2009	2010	2011	2012	2013	1-6.2014	סה"כ
0	1	-	1	-	-	-	1	3
1	2	-	1	1	1	3	-	8
2	1	-	-	-	1	1	-	3
3	2	-	-	1	1	1	1	6
4	-	3	-	3	1	2	2	11
5	-	2	-	2	-	-	-	4
6	-	-	-	-	2	-	-	2
7	-	-	1	-	2	-	1	4
8	1	-	-	1	1	-	-	3
9	-	1	-	-	-	1	-	2
10	1	-	-	-	2	1	3	7
11	-	-	1	1	-	-	-	2
12	2	1	-	1	-	-	-	4
13	-	-	1	-	1	-	1	3
14	1	-	1	-	2	-	1	5
15	-	1	3	3	1	2	-	10
16	-	2	2	2	-	2	2	10
17	2	1	4	2	-	1	-	10
סכום כולל	13	11	15	17	15	14	12	97



מיזם NAPIS - מאגר 'תיעוד היפגעויות מהתקשורת':

- מקור נתוני מאגר 'תיעוד היפגעויות מהתקשורת' הינו בתיעוד כתבות בעיתונות הכתובה והאינטרנטית, הארצית והמקומית, בשפות: עברית, ערבית, אנגלית ורוסית.
- הנתונים מאפשרים לאתר ולנתח מקרי היפגעות לא מכוונת של ילדים ברמות חומרה שונות; החל ממקרי 'כמעט נפגע' והתראות על ליקויי בטיחות ועד למקרים שהסתיימו במוות. מאחר ונתוני התקשורת מתקבלים באופן שוטף ניתן להציג באמצעותם תמונת היפגעות עדכנית וכן להרחיב ולהשלים את המידע המתקבל מ מקורות אחרים.
- פרסום הכתבות בתקשורת מבוצע על פי הזמנות ועל פי שיקול הדעת של מערכת העיתונים ולעיתים אינו כולל את כל הפרמטרים הנדרשים לתיעוד היפגעויות. כמו כן, המאגר כולל רק את הכתבות אשר הכילו את מילות החיפוש אשר הוגדרו לאיתור זה. אי לכך, ייתכן שהמידע אינו מייצג את תופעת היפגעויות הלא מכוונת של ילדים בישראל במלואה.
- השוואות בין נתוני תמותה של ילדים כתוצאה מהיפגעות לא מכוונת המתקבלים מדיווחים בתקשורת לבין נתוני התמותה של ילדים כתוצאה מהיפגעות לא מכוונת המתקבלים מהלשכה המרכזית לסטטיסטיקה - מצביעות על מידה רבה של התאמה.

אי לכך, אין לראות במידע כמייצג את היקף תופעת ההיפגעויות הלא מכוונת של ילדים בישראל

בתמיכת:



משרד הבריאות

1	1							עכו, קאנטרי קלאב חוף התמרים עמק בית שאן, מעיין עין מודע עמק זבולון, מאגר מים פארק גולדה פלמחים, חוף פלמחים צמת פלוגות
1		1						
2				2				
1					1			
1			1					
1	1							