



# עם הגובה בא הביטחון



## בוסטר

מושב הגבה מיוחד לילדים מגיל 4 עד 9,  
היחיד שמעניק הגנה מפני פגיעה בזמן תאונה.

בבטחון ילדים  
המרכז הלאומי לביטחון ולבריאות ילדים ע"ד

www.beterem.org

Artium.

### בחן את עצמך

#### האם חגורת הבטיחות הרגילה מתאימה לילדך?

שלימים	כן	לא
הילד מסוגל לשבת זקוף כשגבו צמוד לגב מושב הרכב		
הברכיים של הילד מתקפלות בצורה טבעית בקצה המושב		
חגורת האגן מונחת על אגן הירכיים של הילד		
חגורת הכתף מונחת על הכתף ועוברת במרכז בית החזה		
הילד יושב בצורה זו לאורך כל הנסיעה, ללא החלקה		

אם התשובה על אחד הסעיפים לפחות היא לא - ילדכם צריך לשבת על בוסטר על מנת לקבל הגנה מקסימלית בזמן נסיעה.

אם התשובה לכל הסעיפים היא כן - ילדכם יכול לשבת חגור בחגורת הבטיחות בלבד.



נובמבר 2003

#### בטרם - מטה

טל': 03-9263130 דוא"ל: office@beterem.org

#### בטרם-שניידר - איזור מרכז

טל': 03-9253213 דוא"ל: beterem@clalit.org.il

#### בטרם-רמב"ם - שלוחת צפון

טל': 04-8542922 דוא"ל: beterem@rambam.health.gov.il

#### בטרם העמק - שלוחת העמקים

טל': 04-6494205 (שלוחה 510) דוא"ל: sisters-clalit@clalit.org.il

#### בטרם-סורוקה - שלוחת דרום

טל': 08-6403380 דוא"ל: meirt@clalit.org.il

#### בטרם-הדסה - שלוחת ירושלים

טל': 02-6777111 דוא"ל: beterem@hadassah.org.il


טלכלל 'בטרם' למידע: 03-6066602


בבטחון ילדים  
המרכז הלאומי לביטחון ולבריאות ילדים ע"ד

www.beterem.org



## מתי יש לעבור ממושב בטיחות לבוסטר?

כאשר הילד שוקל יותר מ-18 ק"ג (לרוב בגיל 4 שנים) 

כאשר הכתפיים של הילדים גבוהות יותר מהחריצים העליונים מהן יוצאות רצועות מושב הבטיחות שלו 

כאשר אוזניו גבוהות יותר מגב מושב הבטיחות 

**חשוב שהילד ישב כמושב בטיחות זמן רב ככל שמימדי גופו ומושב הבטיחות מאפשרים לו, לפני המעבר לבוסטר**


## למה חשוב לשים לב בעת רכישה או קבלה של בוסטר?

ודאו כי הבוסטר בעל תקן אמריקאי או תקן אירופאי 


יש להעדיף בוסטר המאפשר שימוש בטווח משקל רחב (עד 36 ק"ג) 

לפני הרכישה מומלץ לבדוק את התאמת הבוסטר לרכב שלכם ואת מידת נוחות הילד 

## מהם סוגי הבוסטרים הקיימים?

בוסטר עם משענת גב ורצועות המשמש בשלב הראשון כמושב בטיחות, ולאחר מכן כבוסטר עם משענת גב 

בוסטר עם משענת גב 

בוסטר ללא משענת גב 



ללא משענת גב



משענת גב




משענת גב ורצועות


## מדוע בוסטר בנוסף לחגורת הבטיחות?


לחגורות הבטיחות תפקיד חשוב בהגנה על האדם בזמן תאונה, אך הן מיועדות למבוגרים ואינן מתאימות לרוב הילדים שגובהם נמוך מ-145 ס"מ, בדרך כלל ילדים עד גיל 9 שנים.

עד אז, צריכים הילדים לנסוע ברכב כשהם יושבים על בוסטר וחגורים בחגורות הבטיחות של הרכב. תפקיד הבוסטר הוא להתאים בין חגורות הבטיחות ברכב לבין הילד, ובכך להגן עליו מפני פגיעות חמורות בזמן תאונת דרכים. בשל חוסר ההתאמה, נגרמו פגיעות פנימיות חמורות לילדים שהיו מעורבים בתאונה וישבו ללא בוסטר, כאשר חגורת האגן היתה על הבטן ולא על עצמות אגן הירכיים.


## כללי זהב לחגירת הילד בבוסטר


יש להשתמש בבוסטר בהתאם להוראות היצרן ולפי ההוראות בחוברת הרכב שלכם 

על הילד להיחגר באמצעות חגורת אגן-כתף כשהוא יושב על הבוסטר 

יש להקפיד שחגורת האגן תמוקם על עצמות אגן הירכיים ולא על הבטן 

יש להקפיד שחגורת הכתף תגיע מעל כתפו של הילד ותעבור במרכז בית החזה שלו 

בשום מקרה אין לאפשר לילד להעביר את חגורת הכתף מאחורי גבו או מתחת לבית השחי 

הקפידו שהילד ישב על הבוסטר בצורה זקופה כשחגורת הבטיחות הדוקה לגופו 

במידה ואין משענת ראש כמושב הרכב בו הילד יושב, רצוי להשתמש בבוסטר עם משענת גב 